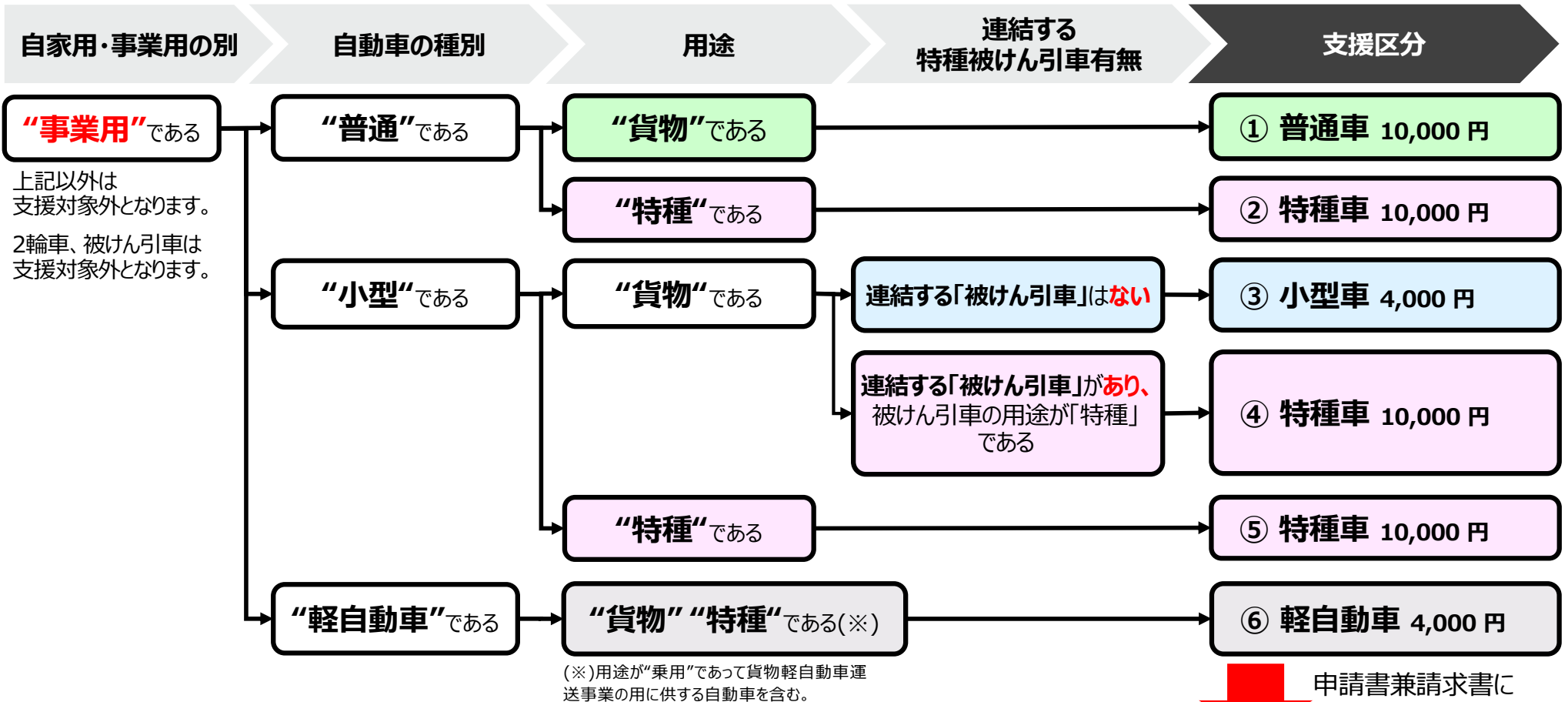


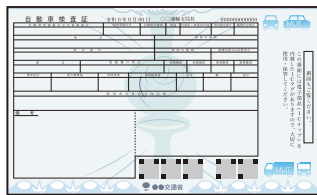

支援区分判断フローチャート

お手元に**対象自動車の自動車検査証記録事項（または自動車検査証）**をご用意の上、該当項目をご確認ください



(※)用途が“乗用”であって貨物軽自動車運送事業の用に供する自動車を含む。

申請書兼請求書に台数を記入してください。



自動車検査証記録事項（または自動車検査証）に記載されている情報にて支援区分を判断してください。

3. 申請額・請求額

| 自動車の種別 | 用途 | 特殊・特種被けん引車の有無 | 支援区分 | 一台当たりの支援額 | 台数 | 金額 |
|-------------|-------|---------------|------|-----------|----|----|
| 普通 | 貨物 | — | 普通車 | 10,000 | ① | 円 |
| | 特種 | — | 特種車 | 10,000 | ② | 円 |
| 小型 | 貨物 | — | 小型車 | 4,000 | ③ | 円 |
| | 貨物 | あり | 特種車 | 10,000 | ④ | 円 |
| | 特種 | — | 特種車 | 10,000 | ⑤ | 円 |
| 軽自動車 | 貨物・特種 | — | 軽自動車 | 4,000 | ⑥ | 円 |
| 合計（申請額・請求額） | | | | | 台 | 円 |